



# Gestopte leden opnieuw aansluiten

Heb jij bij het begin van het werkjaar een lid stopgezet en heeft die later op het jaar beslist om zich toch nog in te schrijven?

Geen probleem, hieronder lees je hoe je deze leden opnieuw aansluit.

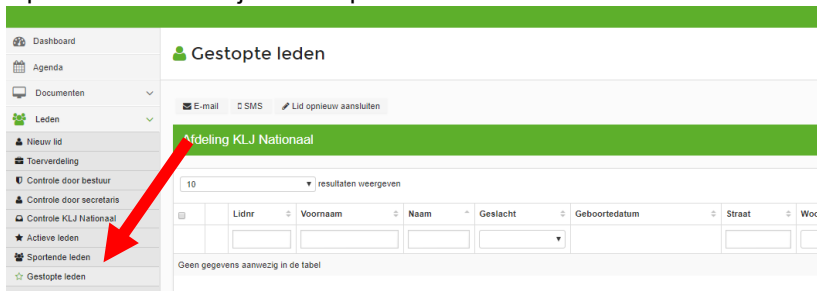
## Wie zie je in de lijst gestopte leden

Deze lijst toont alle leden die je op 'niet aangesloten' hebt gezet tussen 15/08 en 10/08 van het huidige werkjaar.

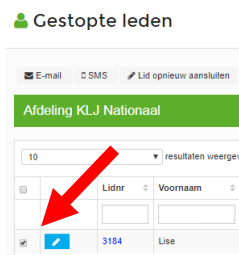
## Een gestopt lid opnieuw aansluiten

**Opgelet: dit gaat enkel voor leden die binnen hetzelfde werkjaar gestopt zijn.**

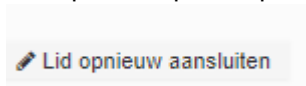
1. Open in Wall-e de lijst 'Gestopte leden' onder 'Leden'.



2. Vink het lid aan dat je graag opnieuw wil aansluiten



3. Klik op de knop 'Lid opnieuw aansluiten'.



4. Dit lid is nu verhuisd naar de lijst 'Controle door bestuur'

