

Zeg het met een cartoon

Niveau



Activiteitsgraad



Duur



Trefwoorden

Positie in bestuur
Sfeerbeoordening

1

BENODIGDHEDEN

› Kaartjes met de cartoons op

2

VOORBEREIDING

Kopieer de cartoons voor ieder bestuurslid.

Zeg het met een cartoon

3

WERKWIJZE

Iedere deelnemer kiest tussen de cartoons een beeld dat volgens hem of haar de werking van de bestuursploeg illustreert. Bijvoorbeeld: iemand kiest de prent van het duivenkot omdat hij vindt dat er te veel bestuursleden komen en gaan zonder te verwittigen.

4

NABESPREKING


Bekijk alle cartoons. Welke werden gekozen? Waarom? Zijn er aandachtspunten waar je aan moet werken? Bespreek het in groep.

Zeg het met een cartoon




*Onze KLG is als een wei met geiten die
elk hun eigen cirkeltje gras leegvreten*

Zeg het met een cartoon




*Onze KLG is als een kroost eendjes
die altijd de moedereend volgt*

Zeg het met een cartoon




*Onze KLG is als een orkest waar
ieder volgens eigen mogelijkheden
een instrument speelt*

Zeg het met een cartoon




*Onze KLG is als de fanatieke supporters-
club voor de sterke eenzame fietser die
krom over zijn stuur hangt*

Zeg het met een cartoon




*Onze KLG is als een stel roeiers
samen aan de riemen*

Zeg het met een cartoon




*Onze KLG is als een eeuwigdurend
tornooi voor eeuwige touwtrekkers*

Zeg het met een cartoon



*Onze KLG is als een klas waar de
ouderen de jongeren steeds de les lezen*

Zeg het met een cartoon



Onze KLG is als een duivenkot waar duiven altijd binnen- en buitenvliegen en waar het kot de enige eenheid vormt